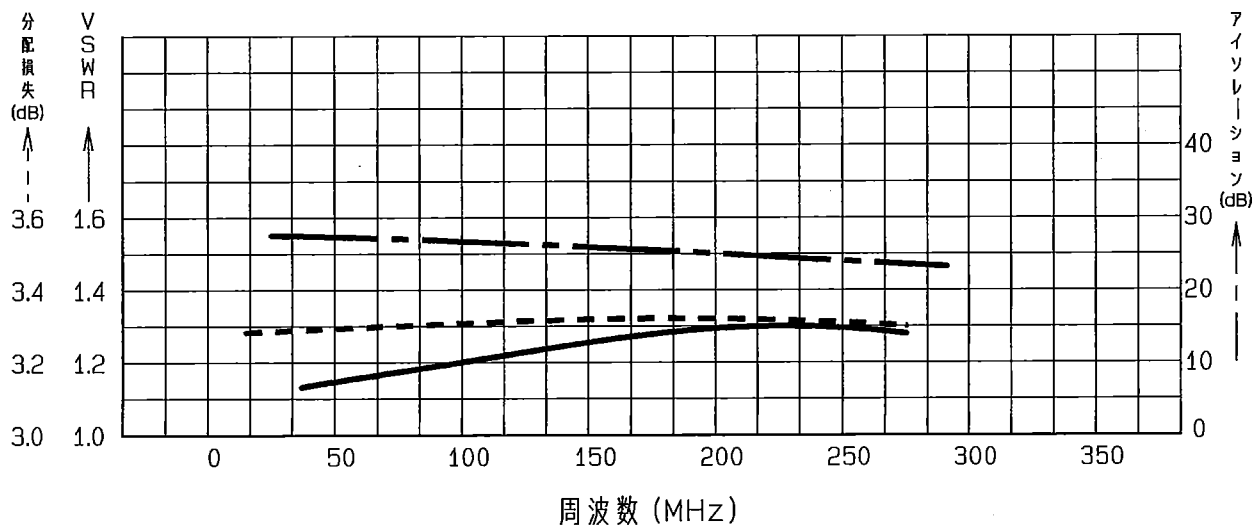


# 仕様書

仕様項目		仕様内容
1	機器型式	受信用2分配器
2	型名	VD-552
3	使用周波数	40 ~ 270MHz
4	入出力インピーダンス	公称 50 Ω
5	V S W R	1.5以下
6	分配損失	3.5dB以下
7	アイソレーション	20dB以上
8	最大許容電力	250mW
9	使用温度範囲	-10℃~+50℃
10	入出力接栓	N-J型 又は指定による
11	構成	整合トランス型
12	質量	約0.4kg
備考		

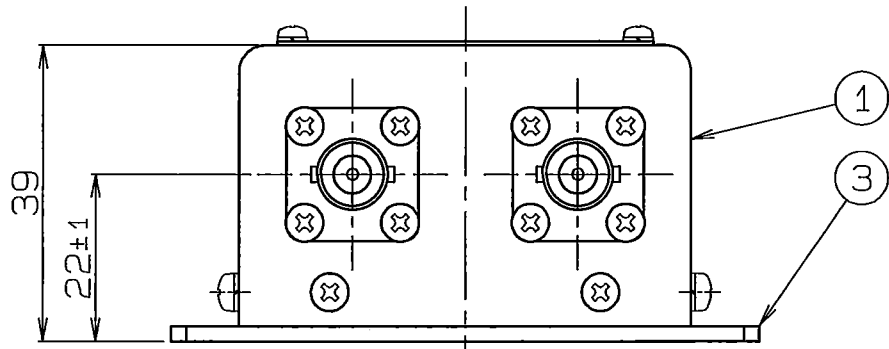
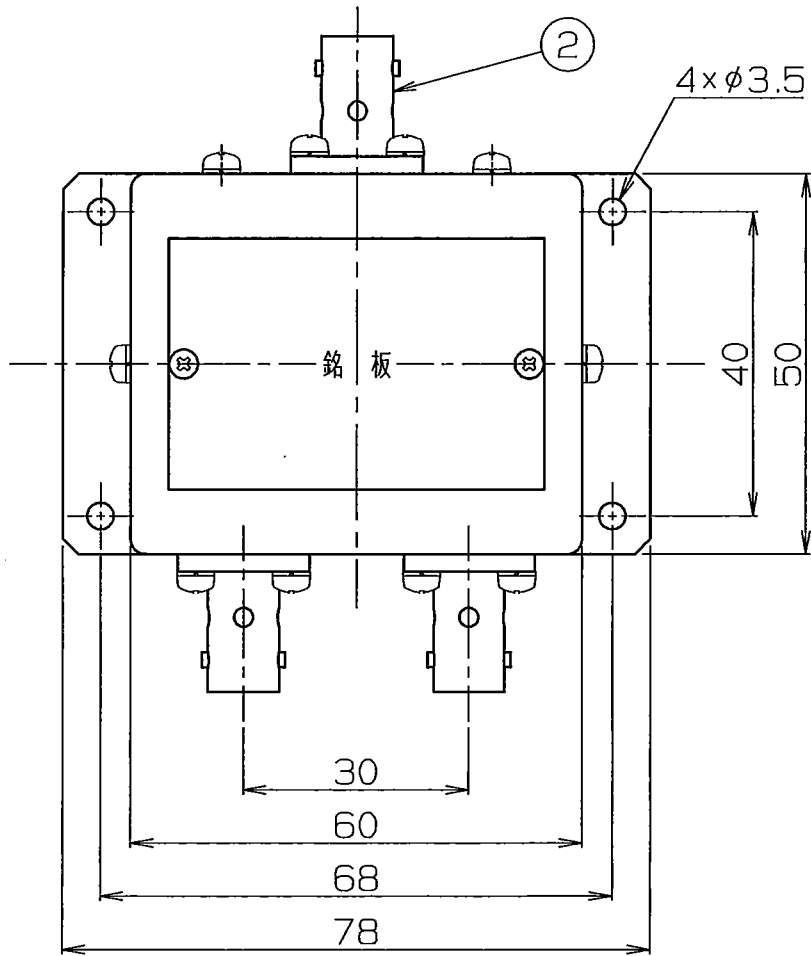
## ■ 周波数特性<例>



型名	VD-552		図番	F4-X50-M02
担当	山本	検図	奥川	承認
	419.1.10		419.1.10	419.1.10
				日本アンテナ株式会社

呼び寸 RANGE	許容差の区分 COMMON TOLERANCE		
≤ 10	±0.1	±0.2	±0.4
≤ 25	±0.15	±0.3	±0.6
≤ 80	±0.25	±0.5	±1.0
≤ 250	±0.4	±0.8	±1.5
≤ 1000	±1.0	±2.0	±6.0

形式



3	取付脚	1	C2600P・塗装	7/2
2	BNC-J型接栓	3	C3604他・MBNi他	
1	本体	1	C2600P・塗装	7/2

△	部番 ITEM	名 DESCRIPTION	称 QUANTITY	材 MATERIAL	処 TREATMENT	部 PART	図 DRAWING No.	備 NOTE
△		SCALE	DESIGNED	DRAWN	INSPECTED	APPROVED		
△		R free	担 山小	製 作藤	検 奥川	承 牧野		
△		度	当 118.10.25	図 118.10.25	図 118.10.25	図 118.10.25		
△		単 位	質 量	品 DESCRIPTION				
△		DIM m・m	MASS	名 VD-552				
△		MICRO CADAM	⊕	図 DRAWING No.				
△		日本アンテナ株式会社			番 F4-X50-H04			
	符号	日付	変更記事	担当	承認	NIPPON ANTENNA CO., LTD.		
	SYM	DATE	REVISION RECORD	DESIGNER	APPROVED			